



**MINISTÈRE
DE L'ÉDUCATION
NATIONALE,
DE L'ENSEIGNEMENT
SUPÉRIEUR
ET DE LA RECHERCHE**

*Liberté
Égalité
Fraternité*

Aréna

Mon portail d'accès aux applications métier de l'Éducation nationale



**ACADÉMIE
DE BESANÇON**

*Liberté
Égalité
Fraternité*

Votre portail Aréna évolue



- **Améliorer** le portail Aréna **en repensant ses usages** et en suivant **une démarche centrée usagers**
- Proposer des **écrans plus ergonomiques, conformes au RGAA** (référentiel général d'amélioration de l'accessibilité)
- Proposer une **classification des applications** du portail **correspondant aux besoins métier des utilisateurs**



Une navigation simplifiée

Vos applications métier, nationales et académiques, ont été classées par grands domaines :

Espace personnel, Élèves, Enquêtes et signalements, Ressources et outils, Structures et personnels

Il suffit de sélectionner un domaine ou une de ses catégories pour accéder aux applications qui lui sont spécifiques.



Espace personnel

← Domaine

Je m'organise, je gère ma carrière

Mes délégations

Mes formations

Mes préférences de communication

Mon dossier RH

← Catégorie



Élèves

Je gère le parcours scolaire des élèves

Évaluation et examens

Orientation

Santé et social

Scolarité

Une navigation simplifiée

Vos applications sont présentées dans des « tuiles » avec une indication du responsable de l'application, une description courte et une description plus détaillée si besoin.

Si l'application n'est pas disponible sur le réseau sur lequel vous êtes connecté (réseau internet, réseau administratif de l'établissement, réseau de l'académie), un message vous avertit que vous devez vous connecter depuis un autre réseau pour pouvoir accéder à l'application.

Responsable
de l'application

Application 1

Application nationale

Description courte
de l'application

Description courte

Bouton d'accès
à l'application



Choisir l'accès

☆ Ajouter aux favoris

Application 2

Application académique

Accès à la description détaillée
de l'application

Description courte



Aucun accès pour cette application
n'est disponible sur ce réseau.

Message
d'avertissement



Accéder

☆ Ajouter aux favoris

Une navigation simplifiée

Si vous souhaitez gagner de la place, vous pouvez choisir le mode « Liste ».

Votre choix sera conservé comme préférence dans votre navigateur. Vous pouvez repasser à tout moment en mode « Mosaïque ».

5 applications correspondent à « Espace personnel »

Affichage « Liste »

Affichage

Mosaïque

Liste

Application 1

Description courte

Application nationale

Choisir l'accès

Ajouter aux favoris

Une recherche performante

La page de recherche permet de trouver rapidement vos applications, indépendamment des domaines.

Vous pouvez saisir un ou plusieurs mots, et les résultats s'afficheront instantanément au fil de votre saisie.

Vous pouvez aussi trouver toutes vos applications avec le bouton « Afficher toutes mes applications »

Rechercher une application

Vous pouvez effectuer une recherche sur le titre, la description des applications ou afficher toutes vos applications.



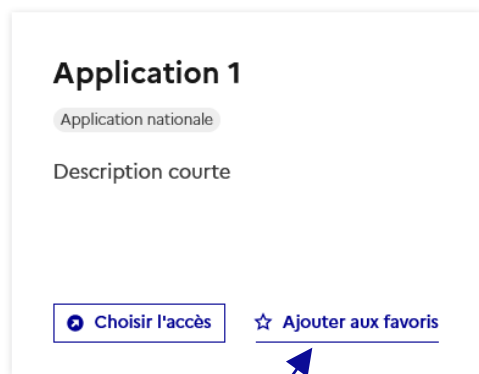
Afficher toutes mes applications

Une gestion des favoris revue

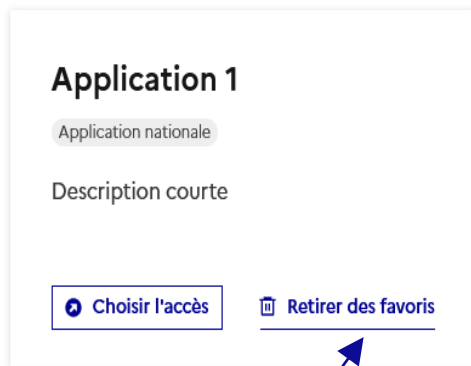
Vous pouvez à partir de n'importe quel écran ajouter des applications à votre liste de favoris pour y accéder plus rapidement par la suite ou les retirer.

Vous pouvez également créer et gérer des dossiers personnalisés dans votre page de Favoris pour organiser vos favoris selon votre souhait.

Remarque : cette nouvelle fonctionnalité n'a pas permis de conserver vos anciens favoris. Il faudra les ajouter à nouveau.

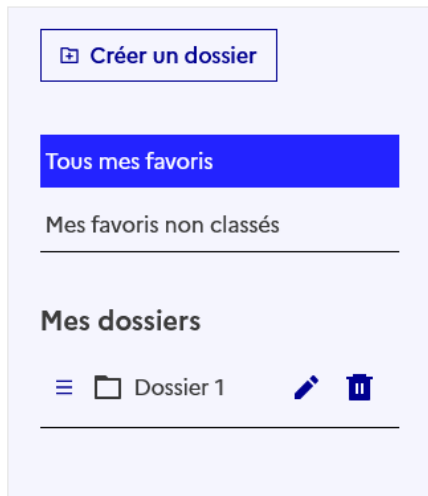


Ajouter aux favoris



Retirer des favoris

Gérer mes favoris



De l'aide en haut de page

En cliquant sur votre nom, vous pouvez consulter les informations de votre profil, telles que le nom d'utilisateur, l'adresse mail, le réseau sur lequel vous êtes connecté (également repérable par une icône à côté de votre nom) et l'académie dont vous dépendez. Ces informations sont utiles à communiquer à l'assistance en cas de problème.

  **Prénom NOM**

Mon profil 

Prénom NOM

prenom.nom@ac-(academie).fr

Académie (nom de l'académie)

Accès depuis : Réseau internet



Mettre à jour mes données sur le portail

3 valeurs possibles :



Réseau internet



Réseau administratif de l'établissement (dans le cas des établissements du 2nd degré)



Réseau de l'académie

Dans l'aide, vous pourrez aussi consulter un parcours de découverte vous présentant les grandes fonctionnalités du portail, une foire aux questions et demander de l'assistance.

Accéder à ARÉNA

Dans PRATIC+, ce qui change



les anciens widgets sont supprimés.



Ils laissent la place à un widget unique utilisable quelque soit votre réseau d'accès



Vous retrouverez ce nouveau widget dans

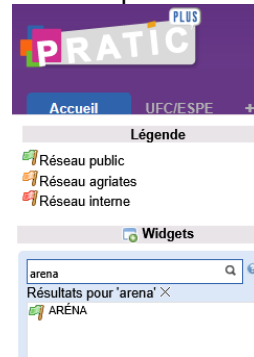
Votre espace « Mes ressources métier »



La barre d'outils en pied de page



La bibliothèque de widgets



Remarque : les éventuels favoris paramétrés dans vos navigateurs resteront fonctionnels

Mais désormais l'URL de référence est : <https://arenb.ac-besancon.fr/arena/>

Et aussi !

- ❑ Un bandeau rétractable pour gagner de la place sur l'écran
- ❑ Une foire aux questions dans l'aide

Navigation


Comment puis-je être informé des actualités de mon académie ?

Les actualités de l'académies sont affichées sur la page d'accueil. S'il n'y a pas de message par votre académie, aucun message n'est affiché.

Comment sont classées les applications ?

Comment avoir de l'information sur l'application ?

Comment accéder à l'application ?



Aréna

- Accueil
- Mes favoris
- Rechercher une application

Et encore !

- ❑ La possibilité de personnaliser votre portail :
 - Choisir votre page d'accueil
 - Naviguer en mode sombre
- ❑ Et d'autres nouveautés à venir dans les prochaines versions !

