

Nouveau Portail ARÉNA

Mes premiers pas...

Cette documentation a pour objectif de vous accompagner dans vos premiers pas sur le nouveau portail **ARÉNA**. Bien que l'interface et l'organisation des applications aient été repensées, l'utilisation du portail reste intuitive. Vous y retrouverez nécessairement les applications métier auxquelles vous avez habituellement accès.

Thèmes abordés dans cette documentation :

Nouvelle Organisation des applications

Construire vos favoris

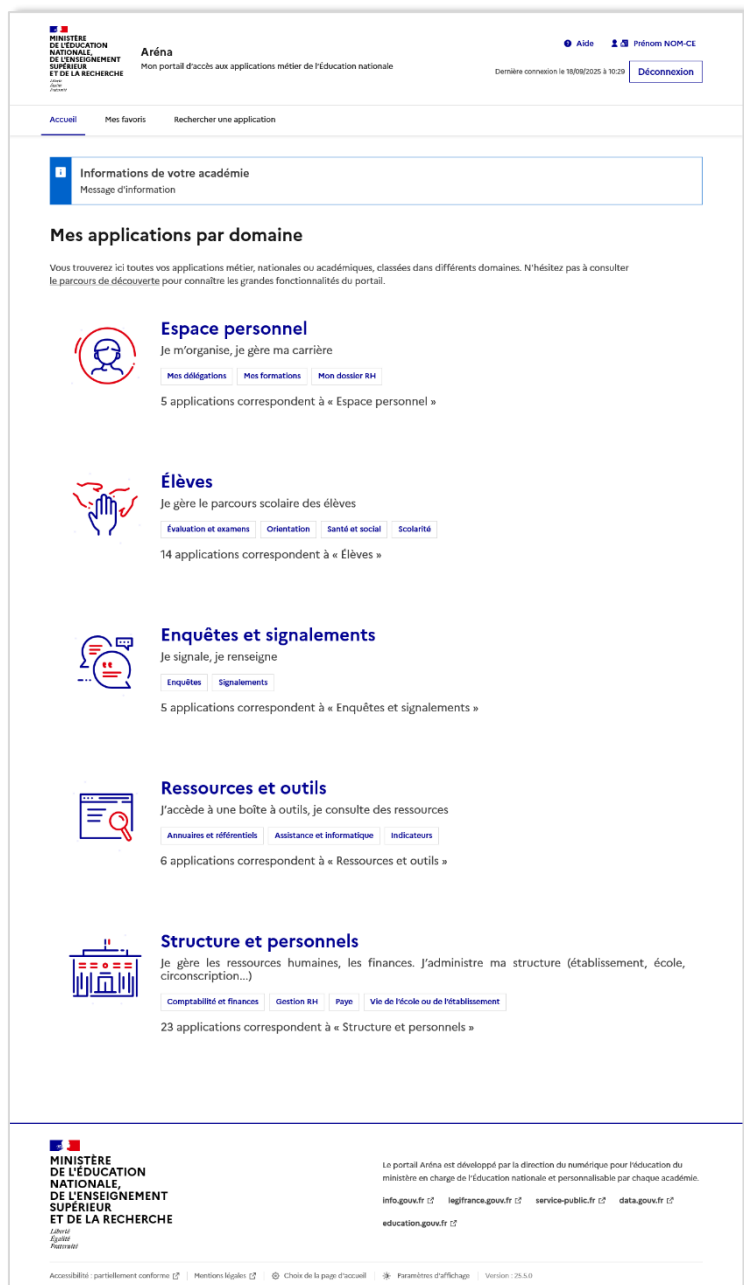
Une application est indisponible, explications....

Ré-initialiser votre portail

Une présentation générale est disponible : [ICI](#)

Pour tout problème, veuillez déposer une **demande Cépages** sur [Pratic+](#).

Nouvelle Organisation des applications



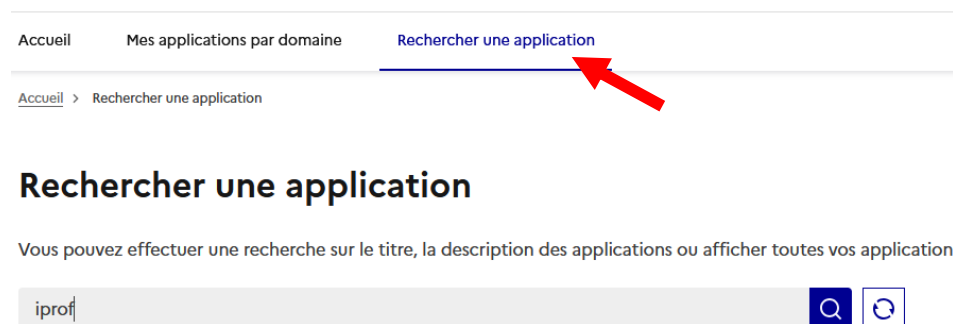
Ce sera sans doute la principale étape d'adaptation lors de vos premiers usages du nouveau portail : retrouver vos applications habituelles 😊

L'organisation des applications a été entièrement repensée. Elle s'articule désormais autour de **cinq grands domaines**, eux-mêmes déclinés en **sous-domaines**. Ces sous-domaines s'affichent **en fonction de votre profil et de vos droits d'accès** : il est donc normal que vous ne les voyiez pas tous.

Certaines applications peuvent apparaître dans plusieurs emplacements, mais attention : cela peut aussi correspondre à des types d'accès différents.

Pour retrouver vos applications habituelles, il vous faudra d'abord explorer les différents domaines proposés par le portail.

Vous ne retrouvez pas votre application, utilisez la Recherche...



Rechercher une application

Vous pouvez effectuer une recherche sur le titre, la description des applications ou afficher toutes vos applications.

2 résultats correspondent à votre recherche

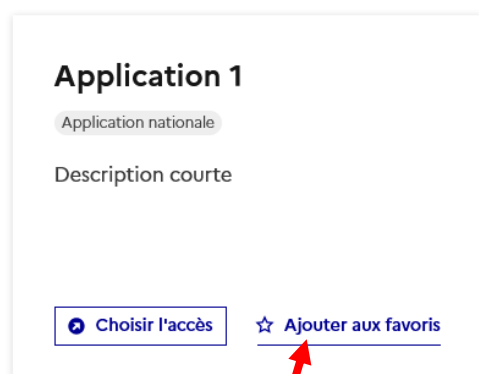


Construire vos favoris

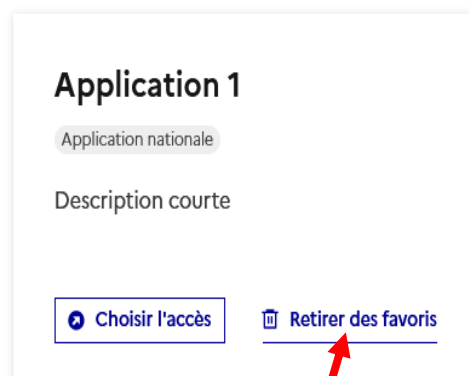
Vous pouvez à partir de n'importe quel écran ajouter des applications à votre liste de favoris pour y accéder plus rapidement par la suite ou les retirer.

Vous pouvez également créer et gérer des dossiers personnalisés dans votre page de Favoris pour organiser vos favoris selon votre souhait.

Remarque : Vos anciens favoris n'ont pas pu être transférés sur ce nouveau portail, il faudra les ajouter à nouveau.



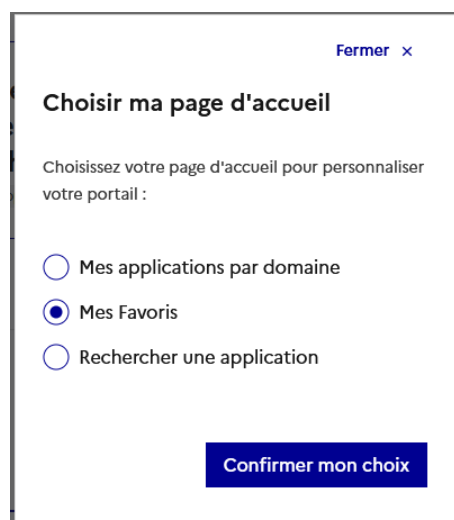
Ajouter aux favoris




Retirer des favoris

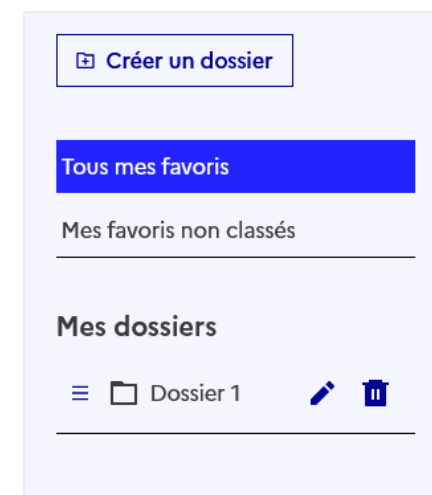
Pour changer la page d'accueil,

Cliquer en bas de page sur  Choix de la page d'accueil



Gestion des favoris

Gérer mes favoris 



Une application est indisponible, explications....

Vous le savez déjà, vos applications métiers ne sont pas toutes accessibles depuis Internet.

Historiquement on distingue 3 réseaux d'accès depuis lesquels vous pouvez utiliser le portail ARÉNA : Réseau Internet, Réseau de l'académie, Réseau administratif des établissements du 2nd degré.

Désormais le portail ARÉNA est accessible depuis une adresse unique : <https://arenb.ac-besancon.fr/arena/> ou via l'unique widget du PIA :



A l'intérieur de ce portail les applications auxquelles vous avez droits sont toutes présentées, mais vous ne pourrez accéder qu'aux applications autorisées depuis votre réseau d'accès. Un message vous avertit de la disponibilité ou non de l'application.

Gaia

Application nationale

Gestion de la formation des personnels pour les entités académiques et départementales ?

Aucun accès pour cette application n'est disponible sur ce réseau.

[Accéder](#) [Ajouter aux favoris](#)

I-Prof

Application nationale

Portail de services RH pour les enseignants du public ?

[Accéder](#) [Ajouter aux favoris](#)

A noter, l'indisponibilité d'une application pourra aussi advenir lors de la mise en maintenance de celle-ci (exemple : mise à jour applicative)

Certaines applications peuvent être associées à plusieurs ressources (ou profil d'accès).

Dans ce cas le bouton [Accéder](#) se transforme en [Choisir l'accès](#)

Un clic sur ce bouton vous proposera toutes les ressources disponibles pour cette application :

Fermer x

Comment souhaitez-vous accéder à l'application ?

Portail gestionnaire [Accéder](#)

Portail SIRH [Accéder](#)

Vérifier le réseau d'accès depuis lequel vous exécutez le portail ARÉNA

En cliquant sur votre nom en haut à droite **Prénom NOM** vous pouvez consulter les informations de votre profil, telles que le nom d'utilisateur, l'adresse mail, votre réseau de connexion.

Mon profil x

Prénom NOM
prenom.nom@ac-(academie).fr

Académie (nom de l'académie)

Accès depuis : Réseau internet

Mettre à jour mes données sur le portail

3 valeurs possibles :

- Réseau internet
- Réseau administratif EPLE
- Réseau de l'académie



Ré-initialiser votre portail

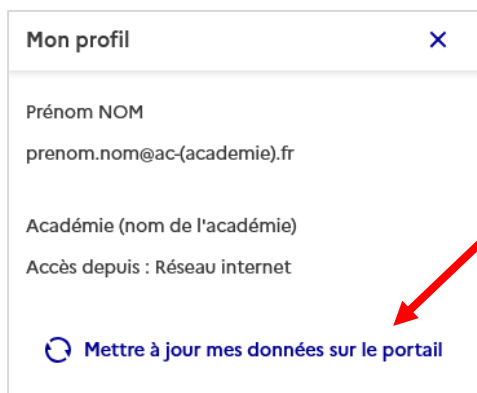
Le portail ARÉNA affiche uniquement les applications pour lesquelles vous disposez de droits d'accès.

Le calcul de votre portail n'est pas actualisé à chaque connexion : par défaut, il est rafraîchi automatiquement et de manière transparente tous les 6 jours.

Si une application semble manquante, ou si vous constatez un dysfonctionnement ou une incohérence dans les services proposés, **vous pouvez lancer manuellement cette réinitialisation.**

Pour cela, Cliquez sur :

- votre nom en haut à droite   Prénom NOM
- le lien « **Mettre à jour mes données sur le portail** »



Cette opération est **sans risque** : elle se limite à **recalculer votre profil ARÉNA**, en **rafraîchissant l'ensemble des tuiles** affichées dans les différents domaines.